

**Sociedad Anónima Emisora de Capital Abierto**  
**ESTADO DE SITUACION PATRIMONIAL AL 31 DE MARZO DE 2021**

ACTIVO	GUARANÍES
Disponible	205.783.007.326
Valores Públicos y Privados	40.547.167.240
Créd. Vigentes p/ Interm. Financ. Sector Financiero	49.340.951.345
Créd. Vigentes p/ Interm. Financ. Sector No Financiero	642.765.645.218
Créditos Diversos	42.908.838.508
Créditos Vencidos p/ Interm. Financiera	16.221.641.558
Inversiones	33.745.236.172
Bienes de Uso	1.513.899.218
Cargos Diferidos e Intangibles	8.522.177.238
<b>TOTAL ACTIVO</b>	<b>1.041.348.563.823</b>

PASIVO	GUARANÍES
Obligaciones p/ Interm. Financ. Sector Financiero	181.018.671.280
Obligaciones p/ Interm. Financ. Sector No Financiero	690.871.041.794
Obligaciones Diversas	38.458.041.373
Provisiones	3.472.122.557
Provisiones	0
<b>TOTAL PASIVO</b>	<b>913.819.877.004</b>
<b>PATRIMONIO</b>	
Capital Social	90.510.000.000
Primas de Emisión	1.953.371
Ajustes al Patrimonio	8.687.383.410
Reserva Legal	22.971.683.625
Resultados Acumulados	4.040.110.819
Resultado del Ejercicio	1.317.555.594
<b>TOTAL PATRIMONIO</b>	<b>127.528.686.819</b>
<b>TOTAL PASIVO Y PATRIMONIO NETO</b>	<b>1.041.348.563.823</b>

Cuentas de Contingencia GS. 9.592.505.391  
Cuentas de Orden GS. 4.825.998.999.330

**ESTADO DE RESULTADOS AL 31 DE MARZO DE 2021**

PERDIDAS	GUARANÍES
Pérd. p/ Oblig. p/ Interm. Financ. S. Financiero	2.506.341.351
Pérd. p/ Oblig. p/ Interm. Financ. S. No Financiero	7.820.191.959
Pérdidas por Valuación	78.977.562.671
Pérdidas por Incobrabilidad	18.482.333.422
Pérdidas por Servicios	1.380.649.619
Pérdidas Operativas	506.998.329.914
Pérdidas Extraordinarias	364.734.317
Ajuste Resultado Ejercicios Anteriores	233.772.393
Resultado del Ejercicio	1.317.555.594
<b>TOTAL DEBE</b>	<b>618.081.471.240</b>

GANANCIAS	GUARANÍES
Ganancias p/ Créd. Vig. p/ Interm. Financ. S. Financiero	2.364.790.546
Ganancias p/ Créd. Vig. p/ Interm. Financ. S. No Financiero	23.712.244.742
Ganancias p/ Créd. Vencidos p/ Interm. Financiera	1.221.416.091
Ganancias por Valuación	78.917.934.316
Desafectación de Provisiones	15.193.141.692
Ganancias por Servicios	6.799.577.850
Otras Ganancias Operativas	489.608.541.469
Ganancias Extraordinarias	27.626.706
Ajuste Resultado Ejercicios Anteriores	236.197.828
<b>TOTAL HABER</b>	<b>618.081.471.240</b>

**CALIFICACIÓN**

La emisión de la presente Calificación de Solvencia de la Financiera EL COMERCIO S.A.E.C.A., se realiza conforme a lo dispuesto por la Ley N° 3.899/09, la Resolución CNV CG N° 06/19 y la Resolución BCP N° 2 Acta N° 57 de fecha 17 de Agosto de 2010.

- Fecha de calificación: 14 de abril de 2021
- Fecha de publicación: 14 de abril de 2021
- Corte de calificación: 31 de Marzo de 2021
- Tipo de reporte: Trimestral.
- Estados Financieros referidos al 31.03.2021
- Calificadora: RISKMETRICA S.A. Calificadora de Riesgos

Bernardino Caballero N° 1.099 entre Sucre y Tte. Duarte, Asunción Paraguay. Teléfono: (021) 328 - 4005 Cel: 0981-414-481 Email: info@riskmetrica.com.py

ENTIDAD	CALIFICACIÓN SOCIAL	
Financiera El Comercio S.A.E.C.A.	Categoría	BBBpy
	Tendencia	Estable

Nota: La calificación de riesgo no constituye una sugerencia o recomendación para comprar, vender, mantener un determinado valor o realizar una inversión, ni un aval o garantía de una inversión y su emisor.

Mayor información en:  
www.elcomercio.com.py  
https://www.riskmetrica.com.py

**1. CARTERA CLASIFICADA** (Expresada en Guaraníes) Resolución N° 1 Acta N° 60 del 28/09/2007, del Directorio del Banco Central del Paraguay.  
Información correspondiente a la Planilla Resumen de la Clasificación de la Cartera Crediticia al 31 de Marzo de 2021

TIPO DE DEUDORES	Categorías de Clasificación						Total Cartera de Préstamos		
	1	1a	1b	2	3	4		5	6
<b>d. Total Riesgos</b>	<b>614.872.466</b>	<b>48.218.344</b>	<b>21.724.793</b>	<b>24.665.754</b>	<b>15.115.243</b>	<b>5.672.613</b>	<b>8.022.149</b>	<b>44.436.015</b>	<b>782.727.377</b>
e. Provisiones antes de garantía	580.290	236.283	264.731	1.287.322	3.817.070	2.893.522	6.017.185	42.466.504	57.562.906
f. Riesgo después de provisiones y antes de garantía (d - e)	614.292.176	47.982.061	21.460.062	23.378.432	11.298.173	2.779.091	2.004.964	1.969.511	725.164.471
g. Garantía computable para provisiones	64.798.004	8.603.470	3.856.818	2.698.853	370.037	0	0	1.807.184	82.134.367
h. Riesgo no cubierto por garantía (f - g)	549.494.172	39.378.591	17.603.244	20.679.579	10.928.136	2.779.091	2.004.964	162.327	643.030.104
i. Provisiones después de garantías	1.914	18.658	2.025	9.524	2.854	0	0	162.326	197.301
j. Provisiones exigidas s/Categorías de Clasificación (e + i)	582.204	254.940	266.756	1.296.845	3.819.925	2.893.522	6.017.185	42.628.830	57.760.207
k. Riesgo neto de provisiones (d - j)									666.696.511
l. Provisiones Genéricas (0,75% s/Riesgo Neto de Prev.)									5.000.224
m. Provisiones mínimas exigidas (j + l)									62.760.431
n. Provisiones existentes s/Estados Contables									65.469.431
<b>o. Déficit (Superavit) de provisiones (m - n)</b>									<b>-2.709.000</b>


(\*) Se incluye a los grandes deudores, medianos y pequeños deudores comerciales, deudores personales, microcréditos, deudores por venta de bienes a plazo y contingencias.


**2. PATRIMONIO** (Expresada en Guaraníes)

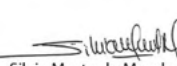
CONCEPTO	Saldo al 31/12/2020	Movimientos		Saldo al 31/03/2021
		Aumento	Disminución	
Capital Integrado	90.510.000.000	-	-	90.510.000.000
Primas de Emisión	1.953.371	-	-	1.953.371
Ajustes al Patrimonio	8.687.710.008	4.673.402	-	8.687.383.410
Reservas	22.971.683.625	-	-	22.971.683.625
Resultados Acumulados	0	4.040.110.819	-	4.040.110.819
Resultados del Ejercicio	4.040.110.819	1.317.555.594	4.040.110.819	1.317.555.594
<b>TOTAL Patrimonio Neto</b>	<b>126.206.457.823</b>	<b>5.362.339.815</b>	<b>4.040.110.819</b>	<b>127.528.686.819</b>

**3. RESULTADO DEL EJERCICIO**

RENDIMIENTO	AI 31/12/2020	31/03/2021	Anualizado AI 31/12/2021
		<b>3,59%</b>	<b>1,16%</b>

  
Derlis Guzman  
Sub Gerente Administrativo y  
Contador General

  
Juan Carlos Alvarez  
Síndico

  
Silvia Murto de Mendez  
Gerente General

  
James Spalding  
Presidente